



**Universidade de Brasília
Instituto de Ciências Biológicas
Programa de Pós-Graduação em Botânica**

**Edital N° 01/2022 – Instruções para acesso e realização das etapas
do processo de seleção para os cursos de Mestrado e Doutorado do
PPG Botânica – UnB**

ATENÇÃO: ler antes do dia das provas!

Brasília, DF

Junho de 2022

SUMÁRIO

1. Apresentação	1
2. Cadastro no sistema	1
2. Ajuda ao usuário	2
3. Acesso ao sistema	2
5. Instruções para realização da seleção	3
5.1 Manhã do dia 27/06/2022	3
5.2 Tarde do dia 27/06//2022	5
5.3 Prova oral para candidatos ao Doutorado	5

ATENÇÃO: ler antes do dia das provas!

1. Apresentação

Este manual apresenta instruções para acesso ao ambiente virtual onde serão realizadas as etapas da seleção do PPG-Botânica da UnB, Edital N° 01/2022. Todas as avaliações serão realizadas de modo remoto. Conforme o Edital prevê no item 4.1 item a “**O PPGBOT não se responsabiliza por falhas de conexão de Internet dos candidatos, durante a realização das provas.**”

WhatsApp. Para aderir ao grupo do WhatsApp, clique no link a seguir.

<https://chat.whatsapp.com/IFwCnxXFs4H8KUUwitmO4m>

Após clicar, a página do computador irá para o WhatsApp Web, para o grupo Seleção PPGBOT. Este grupo será usado para a comunicação direta da Comissão de Seleção. Somente esta comissão pode postar para todos lerem.

2. Cadastro no sistema

A Comissão de Seleção enviou os dados dos candidatos com inscrição homologada para o Centro de Educação à Distância da UnB (CEAD-UnB), para cadastro na plataforma Aprender 2 (nome do Moodle na UnB, <https://aprender2.unb.br/>). Todos os candidatos receberão um e-mail de confirmação (Figura 1) e devem proceder com a mudança de senha antes do dia de realização das provas.

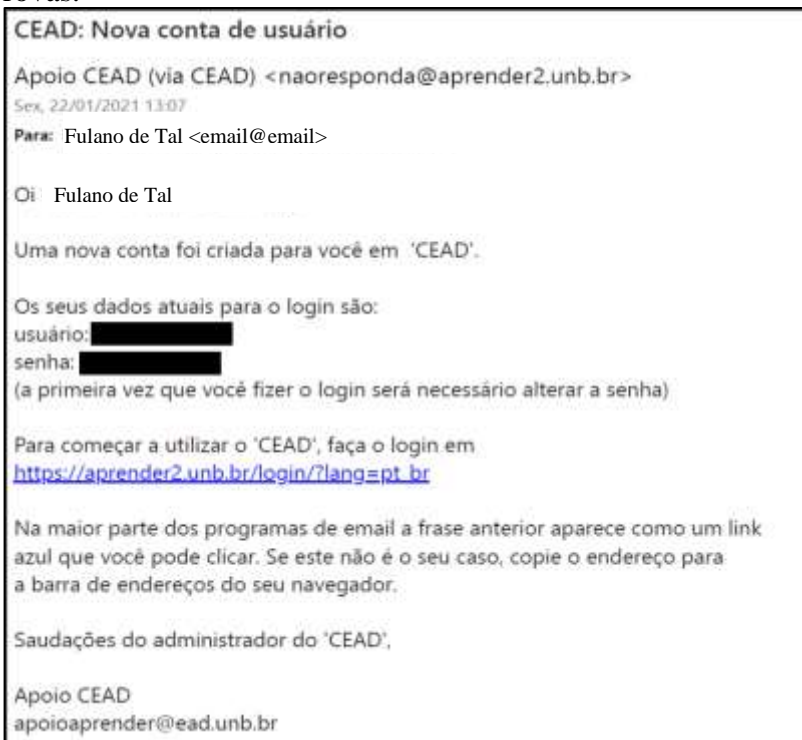


Figura 1. E-mail enviado pelo CEAD-UnB sobre o cadastro de usuários.

Caso não receba o e-mail até o dia 23/06/2022 no período da tarde, acessar <https://aprender2.unb.br/> com o CPF e marcar que esqueceu a senha. O site reconhecerá sua inscrição e enviará um e-mail automático com instruções. Se nenhum desses procedimentos funcionar, entre em contato com cbrmunhoz@gmail.com e suelimariagomes@gmail.com até sexta-feira

(24/06/2022) às 10:00h, para que a Comissão de Seleção possa resolver eventuais problemas junto ao CEAD-UnB.

3. Ajuda ao usuário

Para obter ajuda ao usuário, acesse <https://www.cead.unb.br/>, clique em **Atendimento** (Figura 2), onde poderá optar pelo atendimento por e-mail ou por chat on-line. O chat online funciona de 8h às 12h e de 14h às 20h, de segunda a sexta-feira. Lá sempre haverá um técnico para responder suas dúvidas em tempo real, conforme a ordem das chamadas.

Lembre-se que apenas o CEAD poderá ajudar o usuário com problemas do Aprender 2, pois a Comissão de Seleção não possui acesso a essas funcionalidades.



Figura 2. Site para atendimento por e-mail e chat on-line do CEAD-UnB.

4. Acesso ao sistema

Após modificar sua senha temporária recebida por e-mail, acesse <https://aprender2.unb.br/login/index.php> com seu CPF e senha nova (Figura 3). Se precisar recuperar a sua senha, clique em “Esqueceu o seu usuário ou senha?”.

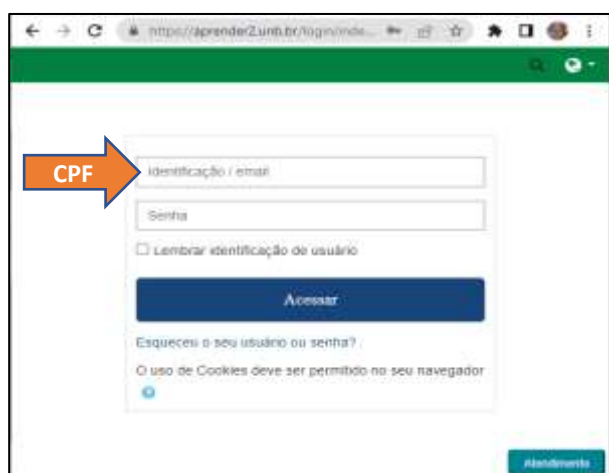


Figura 3. Tela de acesso ao Aprender 2 com os diferentes campos para acesso pelo usuário.

Após realizar o login no Aprender 2, clique em Meus Cursos > PPGBOT para ser direcionado ao ambiente virtual onde a seleção ocorrerá.




Figura 4. Página inicial do Aprender 2 para acessar o ambiente virtual da seleção.

5. Instruções para realização da seleção

A prova será fiscalizada por meio de uma sala virtual do Teams. Se não tiver o Teams instalado no seu computador, baixe o mesmo com antecedência. Indicamos o site da Microsoft para baixar:

<https://www.microsoft.com/pt-br/microsoft-teams/download-app>



Figura 5. Página para baixar o Teams com antecedência.

5.1 Manhã do dia 27/06/2022 - Prova de Botânica - Mestrado

No dia 27/06/2022, às 8h30min, acesse o link abaixo (só candidatos ao Mestrado).

<https://teams.microsoft.com/l/meetup-join/19%3add8c1f77346b485fbd026ab6ec636c36%40thread.tacv2/1655990864692?context=%7b%22Tid%22%3a%22ec359ba1-630b-4d2b-b833-c8e6d48f8059%22%2c%22Oid%22%3a%22503525e1-6c17-451c-949c-2c94d4b51a84%22%7d>

Clique no botão “Ingressar agora” (Figura 6).

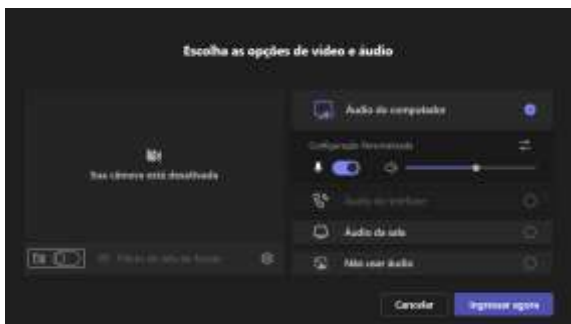


Figura 6. Indicação de como entrar na sala de reunião para conferência dos documentos dos candidatos. NÃO clique em entrar apenas como ouvinte.

Ao abrir a sala, clique no microfone para fechá-lo (fechado, fica com um risco em cima) e clique na câmera para deixá-la aberta (câmera sem risco), tal como mostra a Figura 7.

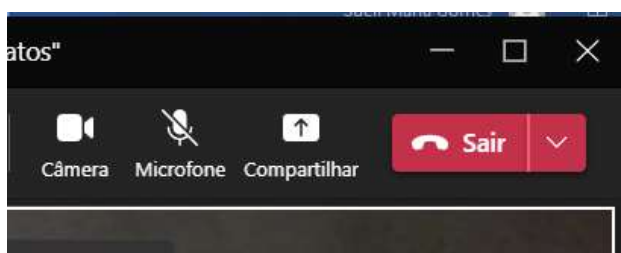


Figura 7. Indicação de como deve ficar a câmera aberta e o microfone fechado, durante a reunião virtual.

Importante 1: Manter a câmera de vídeo ligada e o microfone fechado durante a realização da prova, para que a sua fiscalização. Toda a prova será gravada.

Importante 2: Apresentar um documento de identidade com foto contendo seu CPF para a Comissão de Seleção atestar sua presença no Processo Seletivo.

Importante 3: Conforme consta no Edital, é de responsabilidade do candidato garantir todas as condições e equipamentos necessários para todas as etapas da seleção.

Após o término da prova, clicar em Sair (parte vermelha na Figura 7 acima) para sair do Teams.

Esta sala virtual é para identificação dos candidatos e fiscalização das provas. As provas propriamente ditas serão realizadas na plataforma Aprender 2 da UnB. Para acessar a prova, siga o item 4 deste tutorial (Acesso ao sistema).

Na página do Aprender 2, consta (Figura 8):

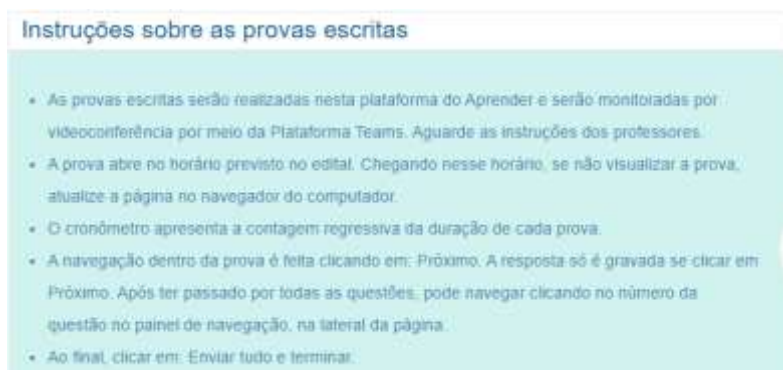


Figura 8. Página do Aprender 2 com as instruções para as provas.

Na página, clique no link: Prova de Botânica - Mestrado - Edital 1/2022. A prova só abrirá no horário previsto.

5.2 Tarde do dia 27/06/2022 - Prova de Inglês - Mestrado e Doutorado

No dia 27/06/2022, às 14h, acesse o link abaixo (candidatos ao Mestrado e Doutorado).

<https://teams.microsoft.com/l/meetup-join/19%3add8c1f77346b485fbd026ab6ec636c36%40thread.tacv2/1655990864692?context=%7b%22Tid%22%3a%22ec359ba1-630b-4d2b-b833-c8e6d48f8059%22%2c%22Oid%22%3a%22503525e1-6c17-451c-949c-2c94d4b51a84%22%7d>

Siga os demais procedimentos no Aprender 2. Para realizar a prova, clique em: Prova de Inglês - Mestrado e Doutorado - Edital 1/2022, lembrando que a prova só abre no horário estipulado no edital.

5.3 Prova oral para candidatos ao Doutorado

Os candidatos ao Doutorado aprovados nas etapas anteriores deverão consultar a Agenda de Prova oral para o Doutorado que será divulgada no site do Programa (<https://www.ppgbotunb.com/academics>). Cada candidato(a) terá um horário específico para sua prova oral. O link individual do Teams será enviado por e-mail, para cada candidato, no dia em que os horários das provas de cada candidato(a) for divulgado no site.

Os candidatos que acessarem o espaço virtual em outro horário ou se atrasarem, serão automaticamente desclassificados por não cumprimento do horário estipulado. Além disso, acessar o espaço virtual em outro horário pode prejudicar outro candidato que esteja sendo entrevistado.

Boas provas!

Comissão de Seleção do PPGBOT