



Universidade de Brasília  
Instituto de Ciências Biológicas  
Programa de Pós-Graduação em Botânica

**Edital N° 02/2022 – Instruções para acesso e realização das etapas  
do processo de seleção para os cursos de Mestrado e Doutorado do  
PPG Botânica – UnB**

**ATENÇÃO: ler antes do dia das provas!**

**Fiquem atentos aos horários das provas – Leiam os editais**

Brasília, DF  
Janeiro de 2023

## SUMÁRIO

<b>1. Apresentação .....</b>	<b>1</b>
<b>2. Cadastro no sistema .....</b>	<b>1</b>
<b>2. Ajuda ao usuário .....</b>	<b>1</b>
<b>3. Acesso ao sistema .....</b>	<b>2</b>
<b>5. Instruções para realização da seleção .....</b>	<b>3</b>
<b>5.1 Manhã do dia 23/01/2023 .....</b>	<b>3</b>
<b>5.2 Tarde do dia 23/01/2023 .....</b>	<b>5</b>
<b>5.3 Prova oral para candidatos ao Doutorado .....</b>	<b>5</b>

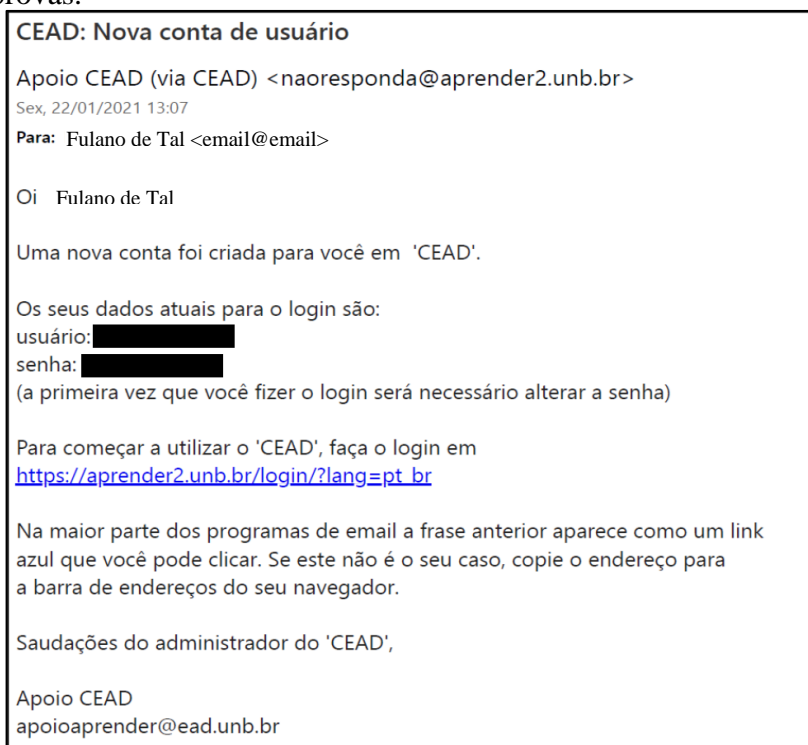
## ATENÇÃO: ler antes do dia das provas!

### 1. Apresentação

Este manual apresenta instruções para acesso ao ambiente virtual onde serão realizadas as etapas da seleção do PPG-Botânica da UnB, Edital N° 01/2022. Todas as avaliações serão realizadas de modo remoto. Conforme o Edital prevê no item 4.1 item a “**O PPGBOT não se responsabiliza por falhas de conexão de Internet dos candidatos, durante a realização das provas.**”

### 2. Cadastro no sistema

A Comissão de Seleção enviou os dados dos candidatos com inscrição homologada para o Centro de Educação à Distância da UnB (CEAD-UnB), para cadastro na plataforma Aprender 2 (nome do Moodle na UnB, <https://aprender2.unb.br/>). Todos os candidatos receberão um e-mail de confirmação (Figura 1) e devem proceder com a mudança de senha antes do dia de realização das provas.



**Figura 1.** E-mail enviado pelo CEAD-UnB sobre o cadastro de usuários.

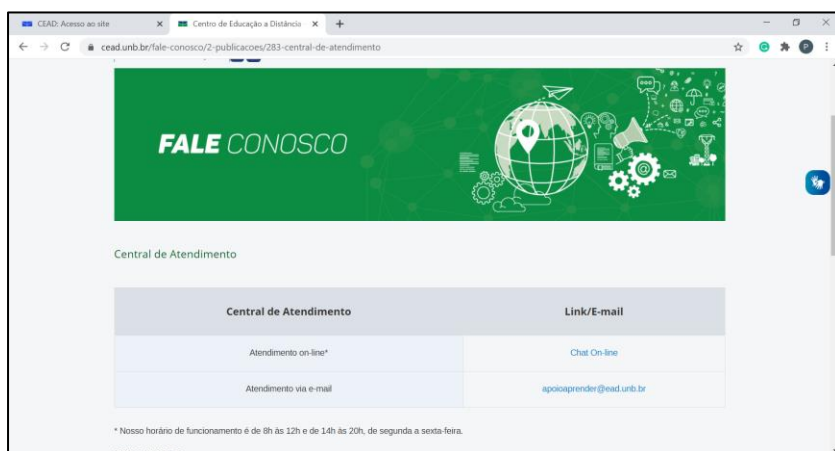
Caso não receba o e-mail até o dia 19/01/2023 no período da manhã, acessar <https://aprender2.unb.br/> com o CPF e marcar que esqueceu a senha. O site reconhecerá sua inscrição e enviará um e-mail automático com instruções. Se nenhum desses procedimentos funcionar, entre em contato com [cbrmunhoz@gmail.com](mailto:cbrmunhoz@gmail.com) e [silvamicheline@gmail.com](mailto:silvamicheline@gmail.com) até quinta-feira (19/01/2023) às 16:00h, para que a Comissão de Seleção possa resolver eventuais problemas junto ao CEAD-UnB.

### 3. Ajuda ao usuário

Para obter ajuda ao usuário, acesse <https://www.cead.unb.br/>, clique em **Atendimento** (Figura 2), onde poderá optar pelo atendimento por e-mail ou por chat on-line. O chat online funciona

de 8h às 12h e de 14h às 20h, de segunda a sexta-feira. Lá sempre haverá um técnico para responder suas dúvidas em tempo real, conforme a ordem das chamadas.

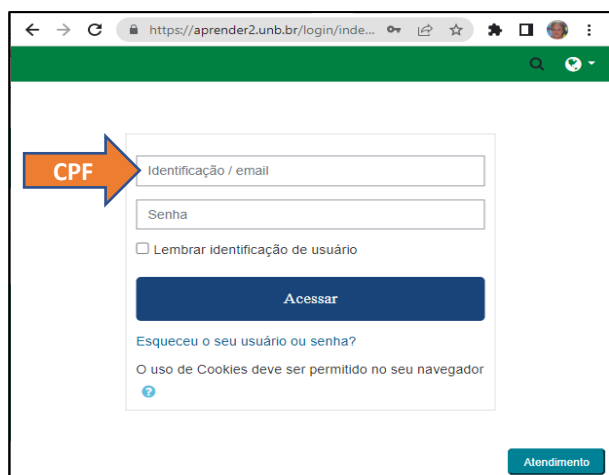
**Lembre-se que apenas o CEAD poderá ajudar o usuário com problemas do Aprender 2, pois a Comissão de Seleção não possui acesso a essas funcionalidades.**



**Figura 2.** Site para atendimento por e-mail e chat on-line do CEAD-UnB.


#### 4. Acesso ao sistema

Após modificar sua senha temporária recebida por e-mail, acesse <https://aprender2.unb.br/login/index.php> com seu CPF e senha nova (Figura 3). Se precisar recuperar a sua senha, clique em “Esqueceu o seu usuário ou senha?”.



**Figura 3.** Tela de acesso ao Aprender 2 com os diferentes campos para acesso pelo usuário.

Após realizar o login no Aprender 2, clique em Meus Cursos > PPGBOT para ser direcionado ao ambiente virtual onde a seleção ocorrerá.



**Figura 4.** Página inicial do Aprender 2 para acessar o ambiente virtual da seleção.

## 5. Instruções para realização da seleção

A prova será fiscalizada por meio de uma sala virtual do Teams. Se não tiver o Teams instalado no seu computador, baixe o mesmo com antecedência. Indicamos o site da Microsoft para baixar:

<https://www.microsoft.com/pt-br/microsoft-teams/download-app>



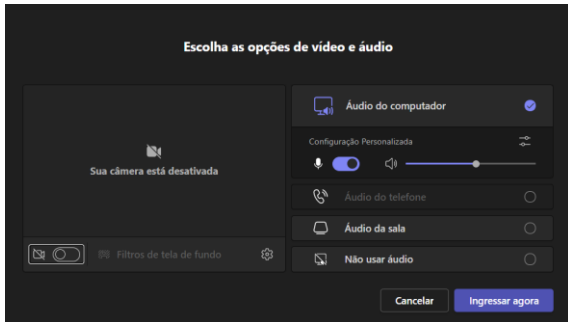
**Figura 5.** Página para baixar o Teams com antecedência.

### 5.1 Manhã do dia 23/01/2023 - Prova de Botânica - Mestrado

No dia 23/01/2023, às 8h30min, acesse o link abaixo (só candidatos ao Mestrado).

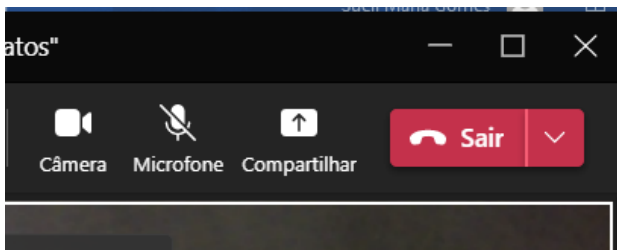
[https://teams.microsoft.com/l/meetup-join/19%3ameeting\\_OGI5MGM3MDEtY2I3NS00NmNhLTg3N2UtNDkyNTdhNWZjOTJl%40thread.v2/0?context=%7b%22Tid%22%3a%22ec359ba1-630b-4d2b-b833-c8e6d48f8059%22%2c%22Oid%22%3a%22c6d9230e-810f-4aed-bcbe-10827f7384ea%22%7d](https://teams.microsoft.com/l/meetup-join/19%3ameeting_OGI5MGM3MDEtY2I3NS00NmNhLTg3N2UtNDkyNTdhNWZjOTJl%40thread.v2/0?context=%7b%22Tid%22%3a%22ec359ba1-630b-4d2b-b833-c8e6d48f8059%22%2c%22Oid%22%3a%22c6d9230e-810f-4aed-bcbe-10827f7384ea%22%7d)

Clique no botão “Ingressar agora” (Figura 6).



**Figura 6.** Indicação de como entrar na sala de reunião para conferência dos documentos dos candidatos. NÃO clique em entrar apenas como ouvinte.

Ao abrir a sala, clique no microfone para fechá-lo (fechado, fica com um risco em cima) e clique na câmara para deixá-la aberta (câmera sem risco), tal como mostra a Figura 7.



**Figura 7.** Indicação de como deve ficar a câmera aberta e o microfone fechado, durante a reunião virtual.

**Importante 1:** Manter a câmera de vídeo ligada e o microfone fechado durante a realização da prova, para que a sua fiscalização. Toda a prova será gravada.

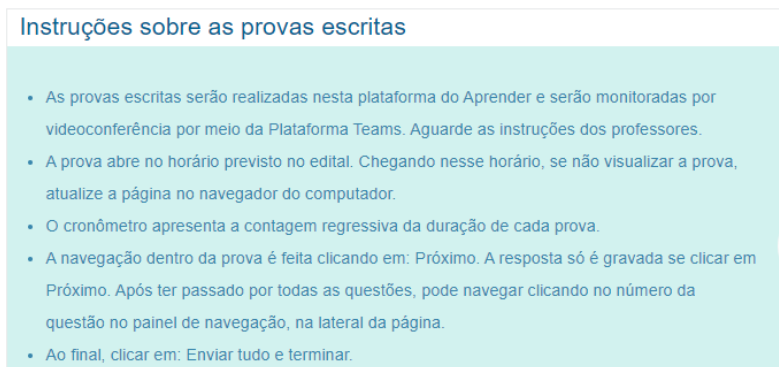
**Importante 2:** Apresentar um documento de identidade com foto contendo seu CPF para a Comissão de Seleção atestar sua presença no Processo Seletivo.

**Importante 3:** Conforme consta no Edital, é de responsabilidade do candidato garantir todas as condições e equipamentos necessários para todas as etapas da seleção.

Após o término da prova, clicar em Sair (parte vermelha na Figura 7 acima) para sair do Teams.

Esta sala virtual é para identificação dos candidatos e fiscalização das provas. As provas propriamente ditas serão realizadas na plataforma Aprender 2 da UnB. Para acessar a prova, siga o item 4 deste tutorial (Acesso ao sistema).

Na página do Aprender 2, consta (Figura 8):



**Figura 8.** Página do Aprender 2 com as instruções para as provas.

Na página, clique no link: Prova de Botânica - Mestrado - Edital 2/2022. A prova só abrirá no horário previsto Prova (9h15 até 11h15).

## **5.2 Tarde do dia 23/01/2023 - Prova de Inglês - Mestrado e Doutorado**

No dia 23/01/2023, às 14h, acesse o link abaixo (candidatos ao Mestrado e Doutorado).

[https://teams.microsoft.com/l/meetup-join/19%3ameeting\\_NWE0NTRIMDAtZWRIMC00ZTI3LWFhNjItOWMzYTk3ZWVmMWU4%40thread.v2/0?context=%7b%22Tid%22%3a%22ec359ba1-630b-4d2b-b833-c8e6d48f8059%22%2c%22Oid%22%3a%22c6d9230e-810f-4aed-bcbe-10827f7384ea%22%7d](https://teams.microsoft.com/l/meetup-join/19%3ameeting_NWE0NTRIMDAtZWRIMC00ZTI3LWFhNjItOWMzYTk3ZWVmMWU4%40thread.v2/0?context=%7b%22Tid%22%3a%22ec359ba1-630b-4d2b-b833-c8e6d48f8059%22%2c%22Oid%22%3a%22c6d9230e-810f-4aed-bcbe-10827f7384ea%22%7d)

Durante a reunião no Teams siga as instruções descritas no item anterior

Siga os demais procedimentos no Aprender 2. Para realizar a prova, clique em: Prova de Inglês - Mestrado e Doutorado - Edital 2/2022, lembrando que a prova só abre no horário estipulado no edital.

## **5.3 Prova oral para candidatos ao Doutorado**

Os candidatos ao Doutorado aprovados nas etapas anteriores deverão consultar a Agenda de Prova oral para o Doutorado que será divulgada no site do Programa (<https://www.ppgbotunb.com/academics>). Cada candidato(a) terá um horário específico para sua prova oral. O link individual do Teams será enviado por e-mail, para cada candidato, no dia em que os horários das provas de cada candidato(a) for divulgado no site.

Os candidatos que acessarem o espaço virtual em outro horário ou se atrasarem, serão automaticamente desclassificados por não cumprimento do horário estipulado. Além disso, acessar o espaço virtual em outro horário pode prejudicar outro candidato que esteja sendo entrevistado.

Boas provas!

*Comissão de Seleção do PPGBOT*